

ESCOLA: \_\_\_\_\_











NOME: \_\_\_\_\_

PROFESSOR: \_\_\_\_\_ DATA: \_\_\_/\_\_\_/\_\_\_



# MEIOS DE TRANSPORTE

1 - COMPLETE A CRUZADINHA COM O NOME DOS MEIOS DE TRANSPORTE.

							<b>T</b>		
							<b>R</b>		
							<b>A</b>		
							<b>N</b>		
							<b>S</b>		
							<b>P</b>		
							<b>O</b>		
							<b>R</b>		
							<b>T</b>		
							<b>E</b>		

2 - QUAL É O MEIO DE TRANSPORTE QUE SUA FAMÍLIA MAIS UTILIZA?

